

# やまなしの交通 ～展望と課題～

(2回連続講座)

講師 武藤慎一氏

(山梨大学大学院総合研究部工学域土木環境工学系 教授)

四方を急峻な山々に囲まれた山梨は、近世まで甲州街道など限られた街道を通じて隣接地域と交流していました。現在のはかつての街道に沿うように中央自動車道や中部横断自動車道が整備され人流や物流は飛躍的に発展しました。2030年代開通を目指すリニア中央新幹線の整備も進められており、富士北麓観光の起爆剤となる富士トラム計画も提案されています。

一方、新山梨環状道路に代表される生活道路の整備や改良も進んでおり、今後はこうした取り組みとともに私たちの暮らしも大きく変容することが予想されます。

本講座では、これら県内交通網の整備に伴って様変わりする県民生活の展望と整備費や維持費をはじめとした多様な課題について考えます。

第1回 県外へのアクセス交通編

1月26日(月) 14:00～15:30

第2回 県内の生活交通編

2月19日(木) 14:00～15:30

会場：山梨県生涯学習推進センター交流室、サテライト、オンライン

●対象：県民 ●定員：50名(センター受講)・100名(オンライン受講) ●要事前申込 ●受講無料 ●持ち物：筆記用具  
※サテライト、オンライン受講についての詳細は裏面をご参照ください。

designed by freepik.com



キャンパス  
ネット  
主催講座

## 山梨県生涯学習推進センター

〒400-8501 甲府市丸の内 1-6-1 山梨県防災新館やまなしプラザ内  
TEL: 055-223-1853 FAX: 055-223-1855  
E-Mail: llcenter@yamanashi-bunka.or.jp  
HP: <https://www.manabi.pref.yamanashi.jp/center/>



「山梨県生涯学習推進センター」で検索



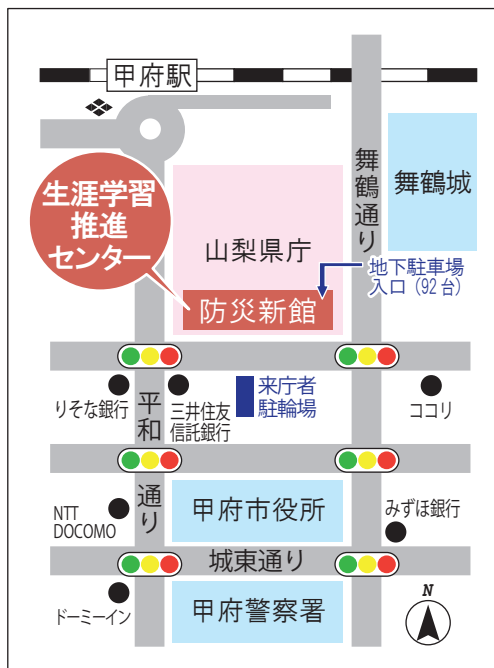
HP



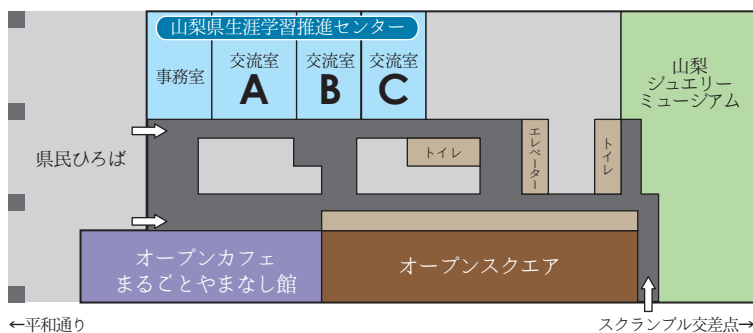
Facebook



X



防災新館 1 階やまなしプラザ平面図



- 山梨県庁防災新館 1 階  
山梨県甲府市丸の内 1-6-1 (J R 甲府駅南口より徒歩 5 分)
- 有料駐車場完備  
受講者は 1 時間無料。以降は自己負担 (30 分ごとに 150 円)  
ただし、障害者手帳提示で料金免除となります
- 駐輪場は防災新館南側道路向いにございます

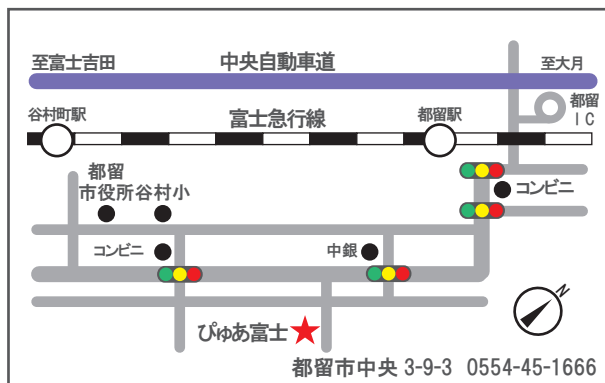
### 【オンライン受講の注意事項】

- ★ お申込みされた方以外は受講できません。
- ★ オンライン、サテライト受講の申込みは前日正午までです。
- ★ オンライン受講の申込みは必ずメールにてお申込みください。
- オンライン受講には PC、スマホ等のインターネットに接続できる情報端末が必要です。
- 本講座配信は「Zoom」を使って行います。「Zoom アプリ」がインストールされた機種をご用意ください。
- お申込みされた方には、講座前日までに「ミーティング ID」「パスワード」をメールにてお知らせします。
- 著作権法上の理由により講座資料を事前にメール送信できない場合がございます。  
その場合は、後日、センターにてお渡しすることができます。
- 接続マニュアルは当センター HP の画面左側「センター情報」の「オンライン講座」に記載しています。  
ご一読いただき、講座開始 5 分前までには接続を完了してください。

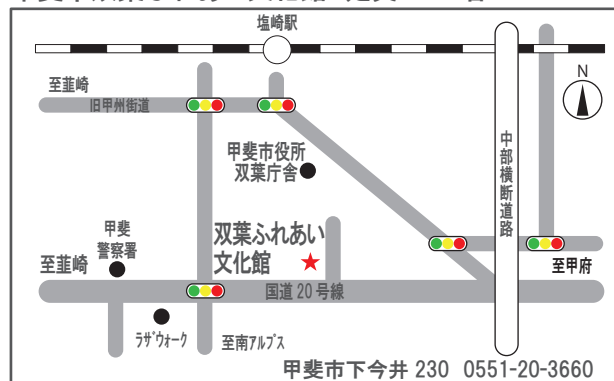
## サテライトスクール

	1月26日(月)	2月19日(木)
双葉ふれあい文化館	×	○
南巨摩合同庁舎	○	○
ぴゅあ富士	×	○

### 郡内地区 (ぴゅあ富士) 定員：20 名 (2/19 のみ)



### 甲斐市双葉ふれあい文化館 定員：20 名 (2/19 のみ)



### 峡南地区 (南巨摩合同庁舎) 定員：20 名 (両日)

