



ふるさとの生態系を守る

designed by freepik



山梨県では、県内における絶滅の恐れのある野生動物の現状把握、その保護対策の基礎となる資料の提供、そして、その現状を広く周知するために『山梨県レッドデータブック』を作成しています。また、野生鳥獣の保護管理や外来生物の防除活動などを通じて、自然環境保全に日々努めています。

本講座は、「ふるさと“山梨”の生態系を守る」という観点から、県内の「希少野生動植物」と「外来生物」の2つにスポットを当て、県内に生息する動植物の現状把握と直面する問題を整理し、自然環境保全に関する意識啓発を図ります。

【第1回】「希少野生動植物とその保護について」

令和5年9月28日(木) 14:00～15:30

おぎはら たくま

講師：荻原 拓真 氏 (山梨県環境・エネルギー部 自然共生推進課 自然保護担当)

【第2回】「外来生物の脅威を知る」

令和5年9月29日(金) 14:00～15:30

いわい けいしん

講師：岩井 慶慎 氏 (山梨県環境・エネルギー部 自然共生推進課 自然保護担当)

本講座は、①センター会場開催、②サテライト会場開催、③インターネットを使用したオンライン開催を並行して行います。オンライン受講希望の方は裏面の注意事項を熟読し、お申し込みください。

■会場■

①山梨県生涯学習推進センター交流室、②各サテライト会場、③ご自宅等でインターネットに接続できる環境

■対象 / 定員■

①②県民 / ①50名 (②の定員は、北巨摩合同庁舎が30名・東山梨合同庁舎が18名・南都留合同庁舎が16名)

③インターネット環境があり、オンライン参加が可能な方 / 100名

■受講料■

①②③いずれも無料

■持ち物■

筆記用具

■申込み■

①②電話・FAX・メール・HPのいずれかの方法、③HPまたはメール

サテライト会場	9/28(木)	9/29(金)
北巨摩合同庁舎(韮崎市)	○	○
東山梨合同庁舎(甲州市)	×	○
南都留合同庁舎(都留市)	○	○

※お申し込み時に希望の受講会場をお申し出ください。

※サテライト会場は、講座開催日前日の15時までにひとりもお申し込みがなかった場合、開催を中止させていただきます。ご了承ください。

※①②③ともに事前の申込みをお願いします。事前の申込みのない方は、当日の受講はできません。

※③につきましては、講座開催日前日の15時までに申し込みください。申込みの際には、連絡のとれるメールアドレスをお知らせください。当日の接続情報をメールでお知らせします。

※①②につきましては、感染防止対策(検温・体調確認・手指消毒など)を行った上で受講をお願いします。マスクの着用は任意です。

山梨県生涯学習推進センター

〒400-8501 甲府市丸の内1-6-1 山梨県防災新館やまなしプラザ内
TEL: 055-223-1853 FAX: 055-223-1855
E-Mail: llcenter@yamanashi-bunka.or.jp
HP: <https://www.manabi.pref.yamanashi.jp/center/>



Twitter Facebook
「山梨県生涯学習推進センター」で検索



HP



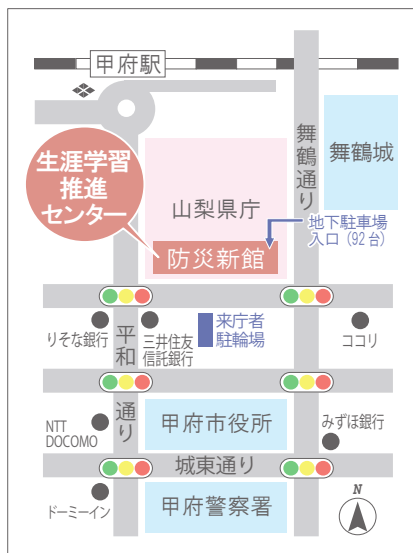
Facebook



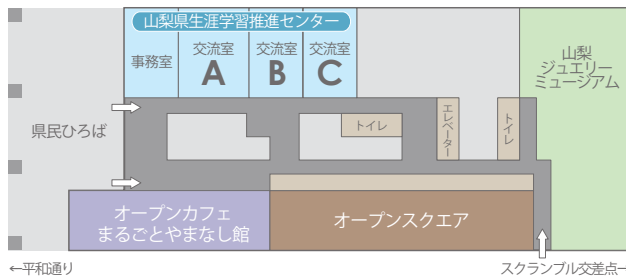
Twitter

【会場案内図】

山梨県生涯学習推進センター 地図



やまなしプラザ (防災新館1階) 地図



■ 山梨県庁防災新館1階

山梨県甲府市丸の内1-6-1 (JR甲府駅南口より徒歩5分)

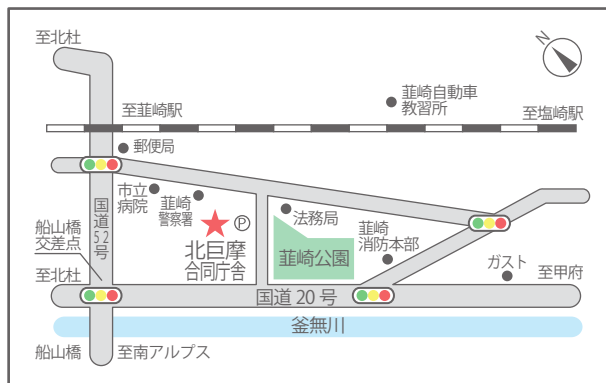
■ 有料駐車場完備

受講者は1時間無料。以降は自己負担(30分ごとに150円)
ただし、障害者手帳提示で料金免除となります

■ 駐輪場は防災新館南側道路向いにごじます

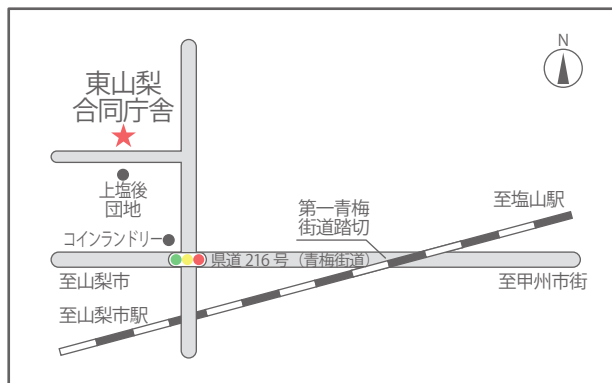
【サテライト会場】

中北地区 (北巨摩合同庁舎)



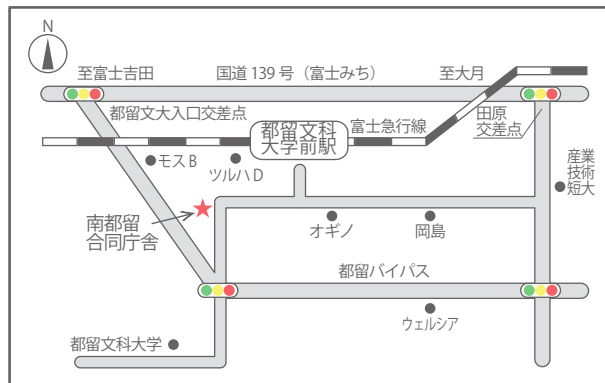
〒407-0024 韮崎市本町4-2-4 0551-23-3057

峡東地区 (東山梨合同庁舎)



〒404-8601 甲州市上塩後1239-1 0553-20-2704

富士・東部地区 (南都留合同庁舎)



〒402-0054 都留市田原2-13-43 0554-45-7801

※オンライン受講の注意事項※

- 本講座は「Zoom」を使って行います。
- 受講にはパソコン、スマホ等のインターネットに接続できる情報端末が必要です。
- 申込みされた方には、講座前日までに「ミーティングID」「パスワード」をメールにてお知らせします。
- 申込みされた方以外は受講できませんので、必ず事前申込みをお願いします。
- 著作権法上の理由で、講座資料を事前にメールでお送りできない場合がございます。
その場合は、センターにてお渡しすることができます。
- 接続に関するマニュアルを当センターHPに掲載しております。画面左側「センター情報」欄「オンライン講座」にごじます。ご一読いただき、講座開始5分前までには接続を完了してください。